





WŁĄCZNIK SWITCH z LED PWM (włącznik dotykowy ze ściemniaczem)

 12VDC  IP20  
KOD:


7320110

CHARAKTERYSTYKA:

Napięcie zasilania	12V DC
Wymiary:	50mm x 10mm
Stopień ochrony:	IP20
Obciążalność prądowa wyjść :	3A
Temperatura pracy:	-20°C ~ +40°C


OPIS:

Micro włącznik służy do włączania i wyłączenia oraz ściemniania listew i taśm LED. Posiada pamięć ostatniego ustawienia. Przystosowany do zamontowania w profilach aluminiowych. Włącznik pasuje do profili: SURFACE, GROOVE, DEEP, CORNER, TRIO, OVAL. W niektórych profilach należy zastosować podstawkę do montażu (kiedy stosujemy głęboki profil). Włącznik przystosowany do pleksi „klik” (mleczna i transparentna) - w komplecie dołączony odcinek pleksi.


 12V DC
zasilacz
