



**Zakład Mechaniki i Elektroniki
ZAMEL sp.j.**
J.W. Dzida, K. Łodzińska

zameL

ul. Zielona 27, 43-200 Pszczyna, Poland
Tel. +48 (32) 210 46 65, Fax +48 (32) 210 80 04
www.zamelcet.com, e-mail: marketing@zamel.pl

POPIS

Ovladač rolet do zásuvky SRP-01 je určen pro místní nebo/a centrální ovládání okenních rolet nebo jiných zařízení poháněných jednofázovými motory 230 V~. Může pracovat jako nezávislý ovladač nebo být spojován do sekcí. Zařízení má vestavěné komfortní režimy - horní a dolní (možnost zapamatování polohy rolety).

VLASTNOSTI

- Určen k ovládání pomocí vodičů pohonů okenních rolet, markýz, bran (jednofázové elektrické motory 230V~),
- vstupy lokálního a centrálního ovládání,
- snadná montáž do instalační krabice (Ø60 mm),
- energeticky úsporné zařízení, přizpůsobené trvalému provozu,
- komfortní režimy - horní a dolní - možnost zapamatování polohy rolety (např. v polovině výšky),
- možnost spolupráce s libovolným žaluziovým ovladačem (nevybaveným podsvětlovacími prvky),
- možnost spolupráce se systémem exta free pomocí centrálního ovladače rolet SRP-03 do krabice.



Zařízení lze připojit k jednofázové síti v souladu s platnými normami.

Způsob připojení je popsán v tomto návodu. Činnosti spojené s instalací, připojením a nastavením musejí provádět kvalifikovaní

elektrikáři, kteří se seznámili s návodem k obsluze a funkcemi zařízení. Demontáž krytu má za následek ztrátu záruky a vytváří nebezpečí zasažení elektrickým proudem. Před zahájením instalace se ujistěte, že připojované vodiče nejsou pod napětím. K instalaci použijte křížový šroubovák o průměru do 3,5 mm. Na správnou funkci má vliv způsob přepravy, skladování a užívání zařízení. Instalace zařízení není doporučována v následujících případech: chybějící součásti, poškození zařízení nebo jeho deformace. V případě nesprávné funkce se obraťte se na výrobce.



Symbol označující selektivní sběr elektrických a elektronických zařízení.
Je zakázáno mísit použité zařízení s jiným odpadem.

TECHNICKÉ ÚDAJE

SRP-01	
Napájecí svorky:	L, N
Jmenovité napájecí napětí:	230 V~
Tolerance napájecího napětí:	+10 ÷ -15 %
Jmenovitý kmitočet:	50 / 60 Hz
Jmenovitý příkon:	0,19 W (pohotovostní režim), 0,58 W (při pohybu rolety)
Optická signalizace pohybu rolety:	červená dioda LED
Maximální doba pohybu rolety:	120 s
Programovatelná doba komfortního režimu:	1 ÷ 120 s
Tlačítka lokálního ovládání:	LOCAL ▲ (nahoru), ▼ (dolů)
Tlačítka centrálního ovládání:	CENTRAL ▲ (nahoru), ▼ (dolů)
Svorky napájení motoru:	▲ nahoru, ▼ (dolů)
Parametry kontaktů relé:	2NO 5A / 250V~ AC3 1250 VA (napětové kontakty)
Počet připojovacích svorek:	8
Průřez připojovacích vodičů:	0,2 ÷ 2,50 mm ²
Pracovní teplota:	-10 ÷ +55 °C
Pracovní poloha:	libovolná
Upevnění krabíčky:	instalační krabice Ø60 mm
Stupeň krytí krytu:	IP20 (PN-EN 60529)
Třída ochrany:	II
Kategorie přepětí:	II
Stupeň znečištění:	2
Rázové napětí:	1 kV (PN-EN 61000-4-5)
Rozměry:	47,5 x 47,5 x 20 mm
Hmotnost:	0,04 kg
Vyhovuje normám:	PN-EN 60669 PN-EN 61000

VZHLED

Svorky centrálního ovládání

(nahoru ▲ směr dolů ▼)

Svorky lokálního ovládání

(nahoru ▲ směr dolů ▼)

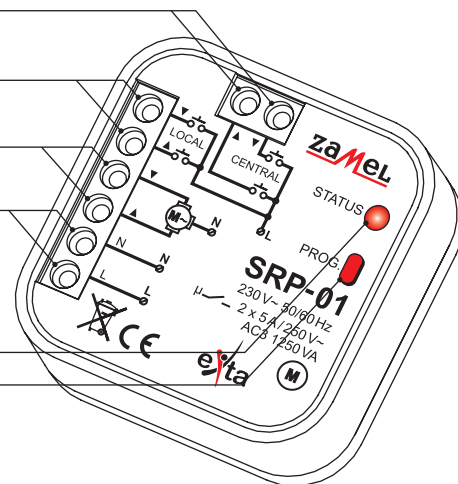
Svorky motoru

(nahoru ▲ směr dolů ▼)

Svorky napájení (L, N)

Optická signalizace práce přijímače

Programovací tlačítko



MONTÁŽ, FUNKCE

1. Rozpojte napájecí obvod pojistkou, jističem nebo izolačním odpojovačem, zařazeným do příslušného obvodu.
2. Zkontrolujte vhodným přístrojem, že jsou napájecí vodiče bez napětí.
3. Připojte vodiče ke svorkám dle přípojovacího schématu.
4. Umístěte zařízení SRP-01 do instalační krabice.
5. Zapněte napájení.
Ovladač realizuje operace zvedání, spouštění nebo zastavení rolety vybavené jednofázovým motorem 230V~. Prvním stiskem tlačítka lokálního ovládání se vyvolá pohyb rolety žádaným směrem, dalším stiskem se pohyb rolety zastaví. Stisk tlačítka centrálního ovládání vyvolá vykonání žádané činnosti (spuštění nebo zvednutí rolety) nezávisle na stavu, v jakém se aktuálně roleta nachází.

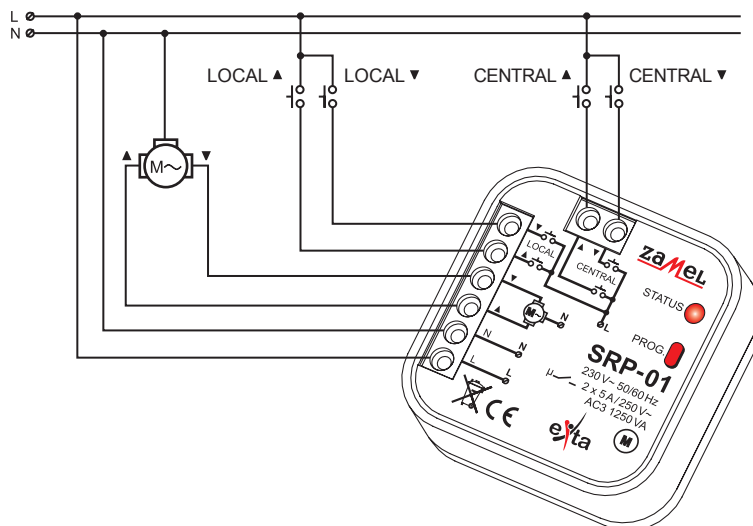
Nastavení horní komfortní polohy:

1. stiskněte tlačítko lokálního ovládání (LOCAL ▲).
2. zastaví-li se roleta v horní poloze (zcela otevřená), stiskněte tlačítko PROG., které se nachází na krytu SRP-01,
3. roleta se začne automaticky pohybovat dolů – když se octne ve požadované „komfortní poloze“, stiskněte opět tlačítko PROG.,
4. pomocí tlačítka lokálního ovládání (LOCAL ▲) zvednete úplně roletu (horní poloha - zcela otevřená),
5. podržte delší dobu tlačítko lokálního ovládání (LOCAL ▼) - roleta se začne pohybovat dolů a zastaví se v nastavené „komfortní poloze“.


Nastavení dolní komfortní polohy:

1. stiskněte tlačítko lokálního ovládání (LOCAL ▼),
2. když se roleta zastaví v dolní poloze (zcela spuštěná), stiskněte tlačítko PROG.,
3. roleta se začne automaticky pohybovat nahoru – když se octne ve požadované „komfortní poloze“, stiskněte opět tlačítko PROG.,
4. pomocí tlačítka lokálního ovládání (LOCAL ▼) spusťte úplně roletu (dolní poloha - zcela spuštěná),
5. podržte delší dobu tlačítko LOCAL ▲ - roleta se začne pohybovat nahoru a zastaví se v nastavené „komfortní poloze“.

ZAPOJENÍ

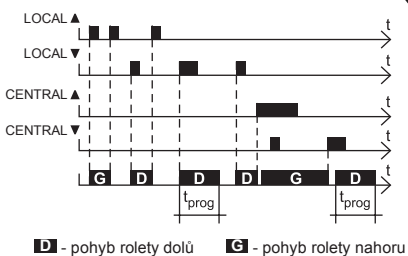


POUŽITÍ



Obvod ovládání okenních rolet, realizovaný pomocí ovladačů rolet SRP-01. Jeden ovladač může být použit pouze pro jednu roletu. Každý ovladač má přiřazen žaluziový ovladač pro místní ovládání a připojené vstupy centrálního ovládání, které umožňují spuštění nebo zvednutí dané skupiny rolet pomocí centrálního krabicového ovladače rolet SRP-03, spouštěného bezdrátově dálkovým ovladačem P-256/8. Žaluziové ovladače nemohou být vybaveny podsvětlením.

ČASOVÉ PRŮBĚHY



ZÁRUČNÍ LIST

Výrobce poskytuje 24měsíční záruku

1. ZMIE ZAMEL SP.J. poskytuje záruku 24 měsíců na prodávané zboží.
2. Záruka ZMIE ZAMEL SP.J. se nevztahuje na:
 - a) mechanická poškození vzniklá při přepravě, nakládce / vykládce nebo za jiných okolností,
 - b) poškození vzniklá v důsledku vadně provedené montáže nebo používání zařízení ZMIE ZAMEL SP.J.,
 - c) poškození vzniklá v důsledku jakýchkoliv úprav provedených KUPUJÍCÍM nebo osobou třetí a týkajících se výrobků, které jsou předmětem prodeje, nebo zařízení nezbytných pro správnou funkci výrobků, které jsou předmětem prodeje,
 - d) poškození vzniklá v důsledku působení vyšší moci nebo jiných náhodných událostí, za které ZMIE ZAMEL SP.J. nenese zodpovědnost.
3. Veškeré nároky z titulu záruky KUPUJÍCÍ uplatní v místě prodeje nebo ve firmě ZMIE ZAMEL SP.J. písemně po zjištění závady.
4. ZMIE ZAMEL SP.J. se zavazuje, že přežkoumá reklamaci ve shodě s platnými předpisy polského práva.
5. Volba formy vyřízení reklamace, např. výměnou zboží za bezvadné, opravou nebo vrácením peněz, přináší ZMIE ZAMEL SP.J.
6. Územní působnost záruky: Polská republika.
7. Záruka nevylučuje, neomezuje ani nepozastavuje práva KUPUJÍCÍHO vyplývající z neshodnosti zboží se smlouvou.

Razítko a podpis prodejce, datum prodeje